

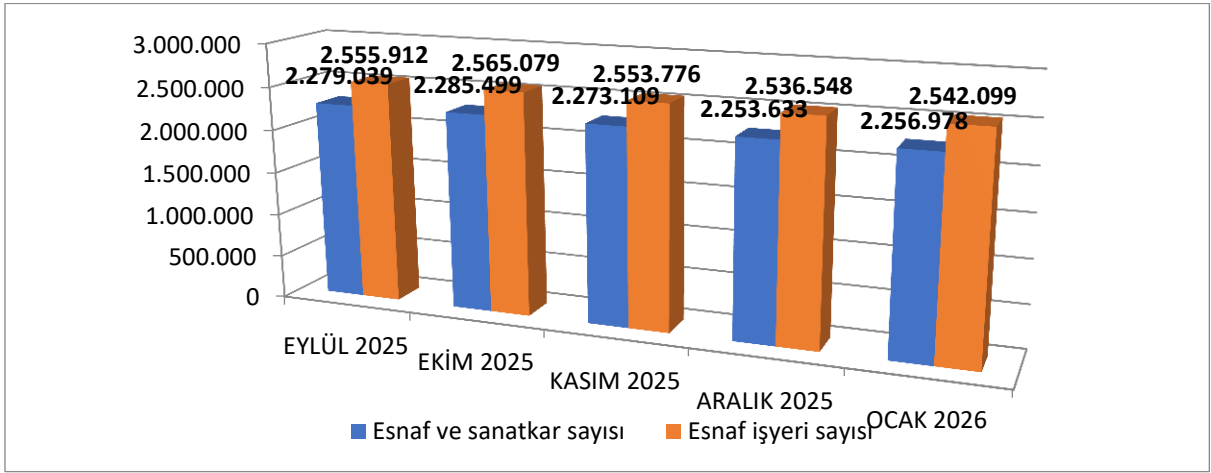
## Esnaf ve Sanatkar Ocak Ayı İstatistik Raporu

Türkiye Esnaf ve Sanatkarlar Konfederasyonu; 2.256.978 esnaf ve sanatkar ve bu esnaf ve sanatkarların üyesi olduğu 2.977 esnaf ve sanatkar odası, illerde örgütlenen 82 esnaf ve sanatkarlar odaları birliği, Ankara’da bulunan 13 mesleki federasyonu ile ülkemizin en yaygın örgütlenme ağına sahiptir.

### Sicil İstatistikleri

Esnaf ve Sanatkâr Bilgi Sistemi (ESBİS) verilerine göre 31 Ocak 2026 tarihi itibariyle 184 meslek dalında 2.256.978 esnaf ve sanatkâr ile bu esnaf ve sanatkârlara ait 2.542.099 işyeri bulunmaktadır.

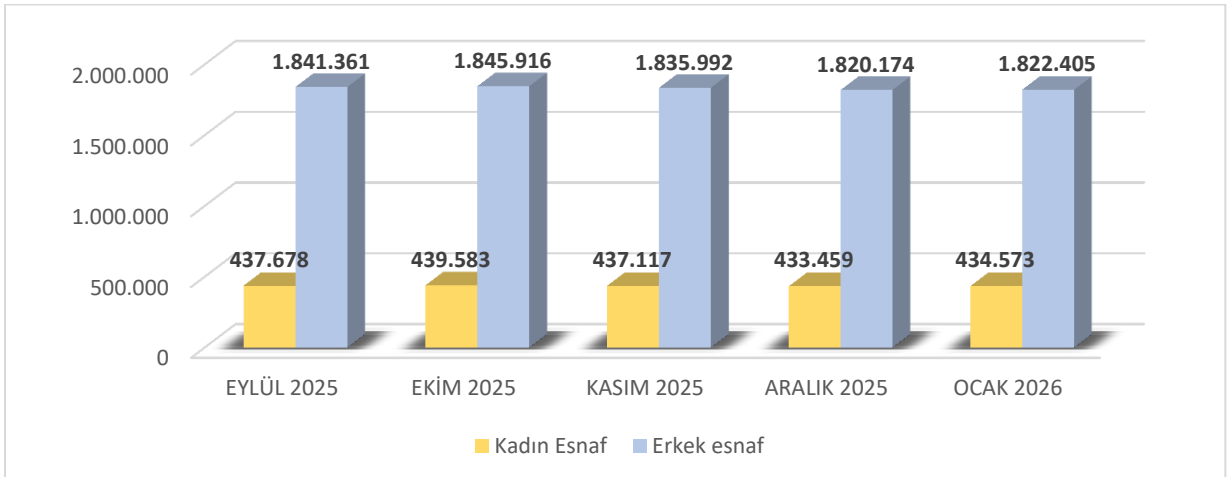
Şekil 1-Aylara göre esnaf ve sanatkar ile esnaf işyeri sayısı



KAYNAK: ESBİS

Ülkemiz genelinde esnaf ve sanatkâr siciline kayıtlı olarak faaliyet gösteren esnaf ve sanatkâr sayısının nüfusumuza oranı 31 Ocak 2026 tarihi itibariyle %2,65 ini oluşturmakla beraber esnaf ve sanatkâr siciline kayıtlı olarak faaliyet gösteren kadın esnaf ve sanatkâr sayısı, 434.573 (%19,25) iken erkek esnaf ve sanatkâr sayısı ise 1.822.405 (%80,75)'tür.

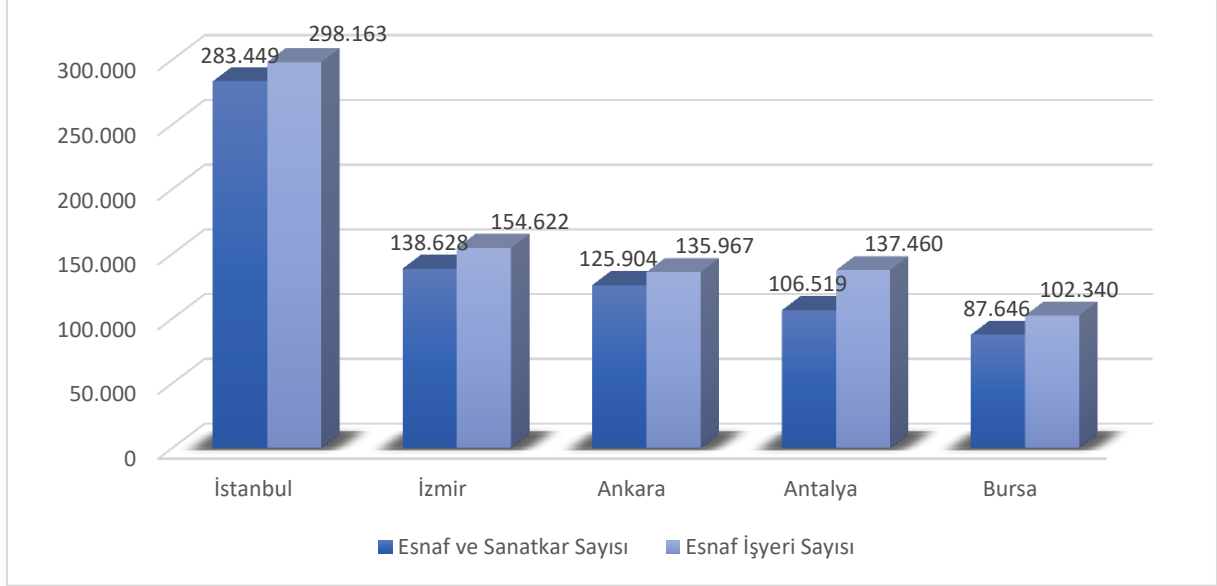
Şekil 2-Aylara göre kadın esnaf ve erkek esnaf sayıları



KAYNAK: ESBİS

Ülkemizde en fazla esnaf ve sanatkârın bulunduğu ilk 5 ilimiz Şekil-3'te gösterilmekte olup 31 Ocak 2026 tarihi itibarıyla en fazla esnaf ve sanatkârın ve esnaf işletmesinin mevcut olduğu il İstanbul'dur.

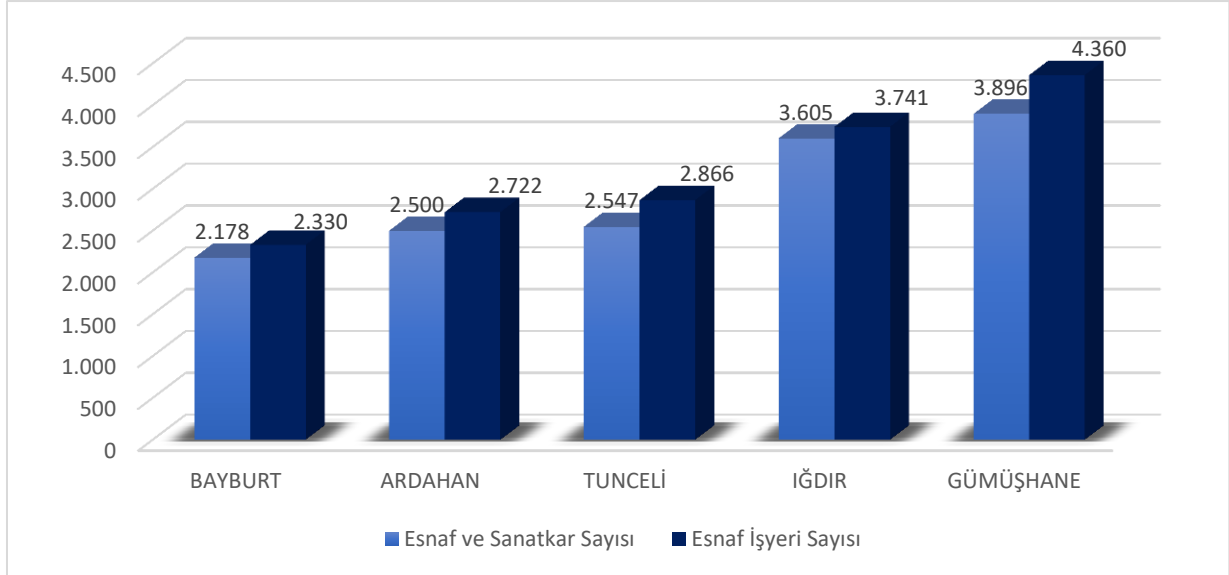
Şekil 3-Esnaf ve sanatkârın en fazla bulunduğu ilk 5 il



KAYNAK: ESBİS

Bununla birlikte, en az esnaf ve sanatkârın bulunduğu ilk 5 ilimiz Şekil-4'te gösterilmekte olup en az esnaf ve sanatkârın ve esnaf işletmesinin mevcut olduğu il Bayburt'tur.

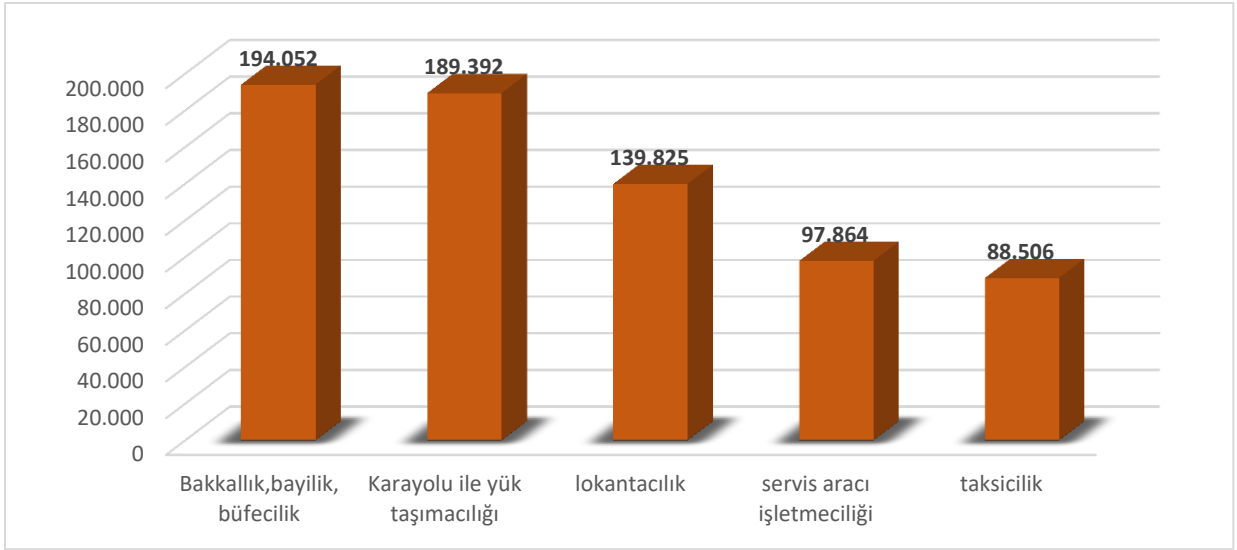
Şekil 4- Esnaf ve sanatkârın en az bulunduğu ilk 5 il



KAYNAK: ESBİS

Ayrıca, esnaf ve sanatkârın en fazla faaliyet gösterdiği ilk beş meslek kolu Şekil 5 te gösterilmiş olup, en fazla faaliyet gösterdiği meslek kolu "bakkallık, bayilik, büfecilik" (194.052 esnaf ve sanatkâr) tir.

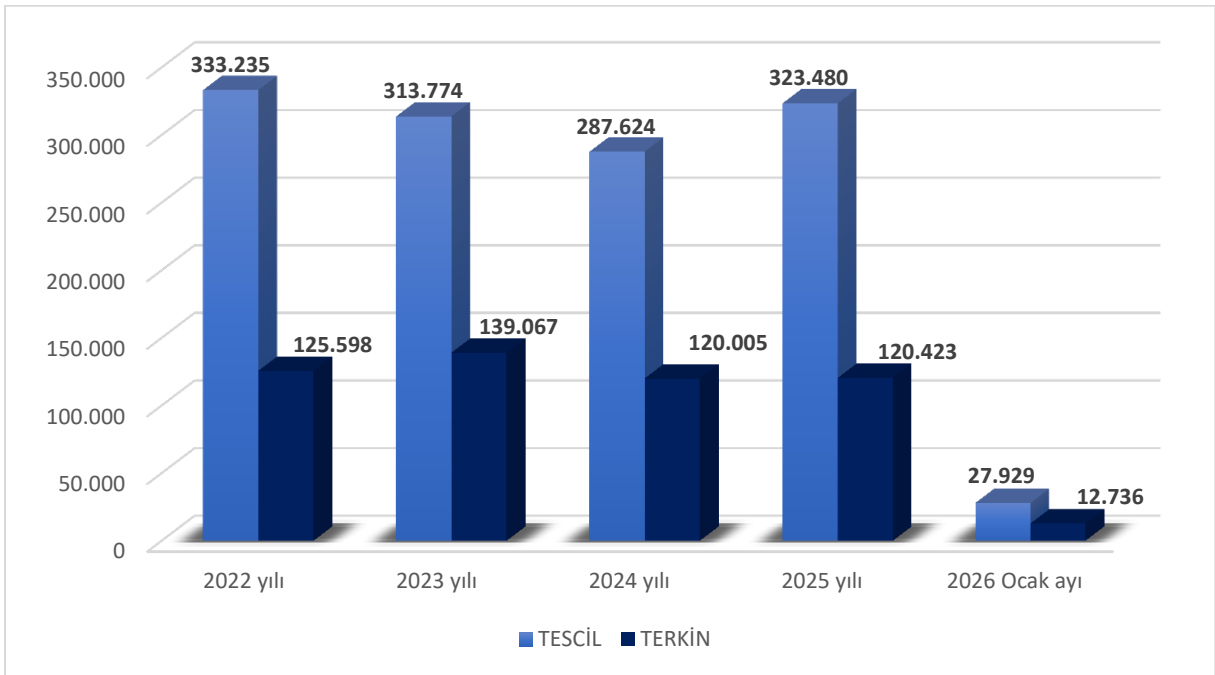
Şekil 5- Esnaf ve sanatkârın en fazla faaliyet gösterdiği meslek kolu



KAYNAK: Ticaret Bakanlığı

Yıllara göre Tescil ve Terkin Sayıları Şekil 6’da gösterilmekte olup, 2026 yılının Ocak ayında 27.929 işyeri açılırken 12.736 işyeri kapanmıştır.

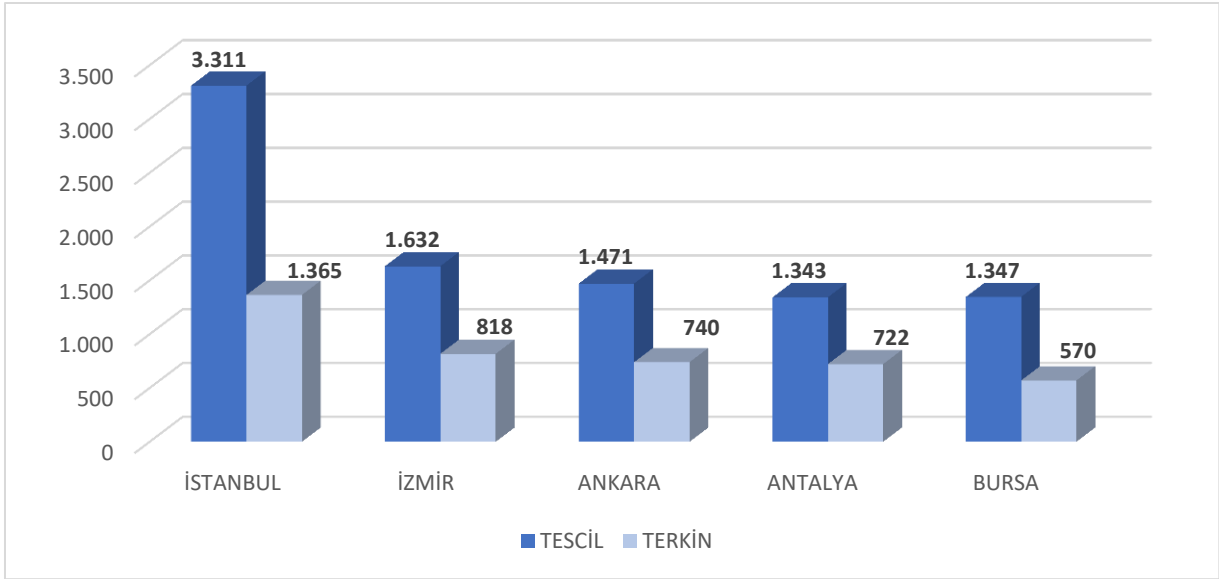
Şekil 6- Yıllara göre Tescil ve Terkin Sayıları



KAYNAK: ESBİS

2026 Ocak ayında en çok tescil ve terkin yapılan beş il Şekil 7’de gösterilmekte olup, en fazla tescil (3.311) ve terkin (1.365) yapılan il İstanbul’dur.

Şekil 7-2026 Ocak ayında en çok tescil ve terkin yapılan beş il



KAYNAK: ESBİS

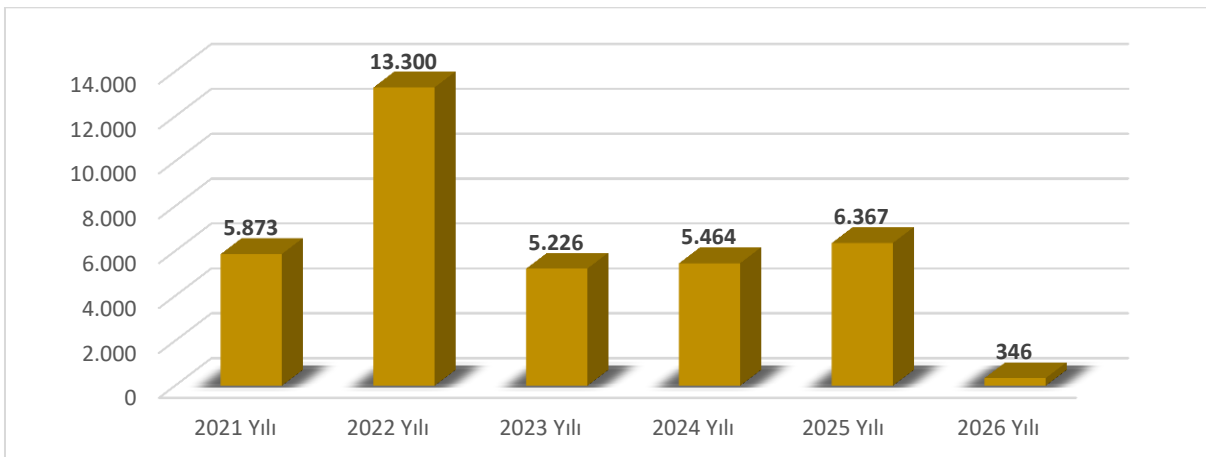
## Kapasite Raporu İstatistikleri

Kapasite raporu, esnaf ve sanatkâr siciline kayıtlı esnaf ve sanatkârlara ait işyerlerinin kayıt, unvan, personel, sermaye, adres gibi bilgileri ile makine ve tesisat, yıllık üretim kapasitesi, kapasite hesabı, yıllık tüketim kapasitesi gibi bilgilerini gösteren, elektronik ortamda düzenlenen ve Türkiye Esnaf ve Sanatkârları Konfederasyonunun onayından itibaren 3 yıl geçerliliği olan bir belgedir. Bu raporun amacı, bir işletmenin üretim gücünü ve üretim yapabilme sınırlarını resmi olarak belirlemek ve belgelemektir.

Ayrıca, işletmenin mevcut makine ekipman, personel ve çalışma koşullarına göre ne kadar üretim yapabileceğini gösterir.

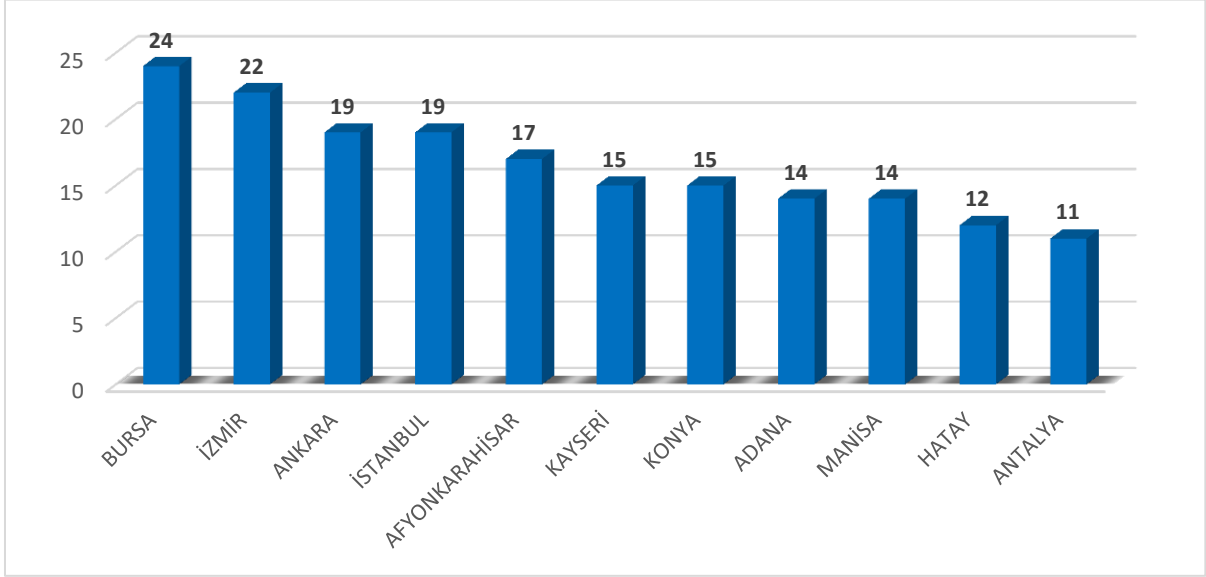
Türkiye Esnaf ve Sanatkarlar Konfederasyonu (TESK) tarafından 2025 yılının Aralık ayında onaylanan kapasite raporu sayısı 736 iken, 2026 yılının Ocak ayında onaylanan kapasite raporu sayısı ise 346'dır.

Şekil 8- Yıllara göre onaylanan kapasite raporu sayıları



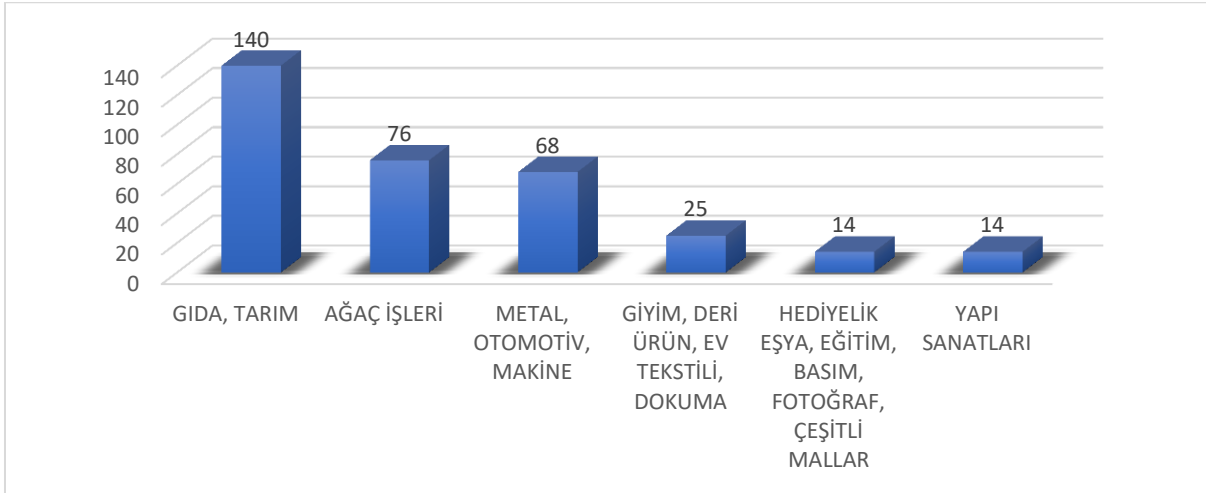
2026 yılının Ocak ayında esnaf ve sanatkârın en fazla kapasite raporunu aldığı iller Şekil 9'da gösterilmekte olup, en fazla kapasite raporu alan il Bursa (24 adet kapasite raporu) olmuştur.

Şekil 9- 2026 Ocak ayında Esnaf ve sanatkârın en fazla kapasite raporu aldığı iller



2026 yılının Ocak ayında esnaf ve sanatkârın en fazla kapasite raporunu aldığı sektörler Şekil 10'da gösterilmekte olup, en fazla kapasite raporu alınan sektörü 140 adet Kapasite raporuyla gıda, tarım alanında olmuştur.

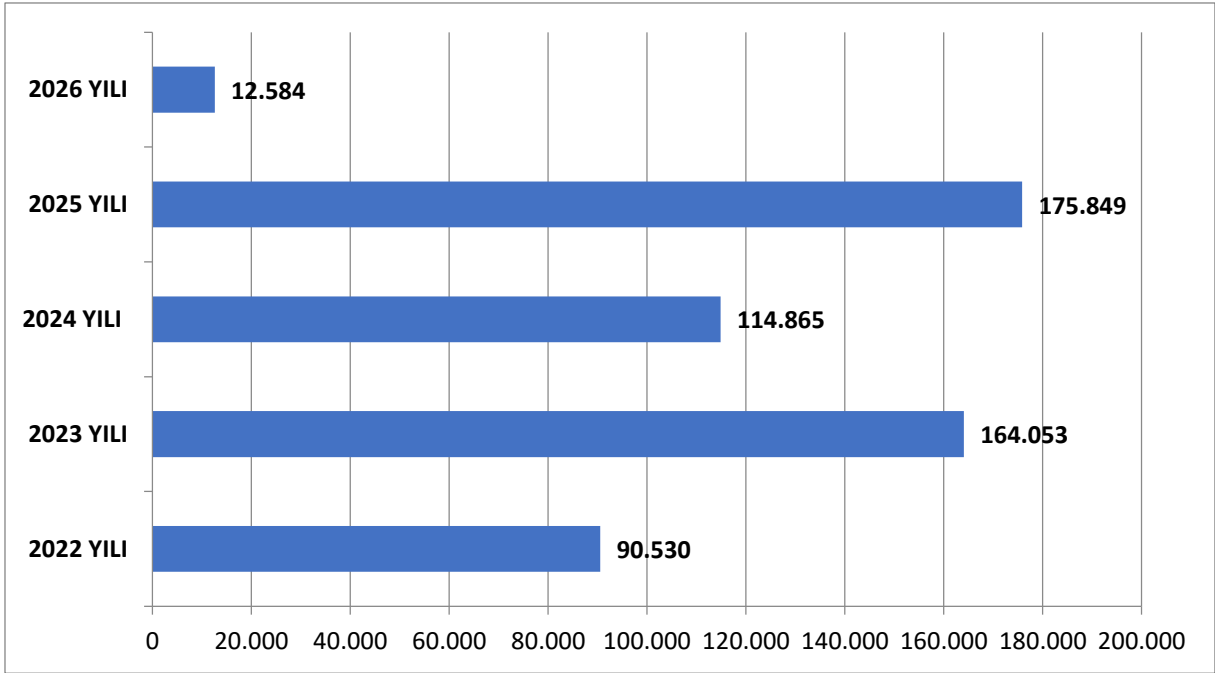
Şekil 10- 2026 Ocak ayında en fazla kapasite raporu düzenlenen sektörler



## Kredi Finansman İstatistikleri

Ülkemiz genelinde esnaf ve sanatkara yıllara göre Türkiye Esnaf ve Sanatkarlar Kredi ve Kefalet Kooperatifleri ile devlet bankaları aracılığıyla kullanılan kredi tutarları Şekil 11'de gösterilmekte olup, 2025 yılında toplam 175.849 Milyon TL kredi kullanılırken 2026 yılının Ocak ayında 12.584 Milyon TL kredi kullanılmıştır.

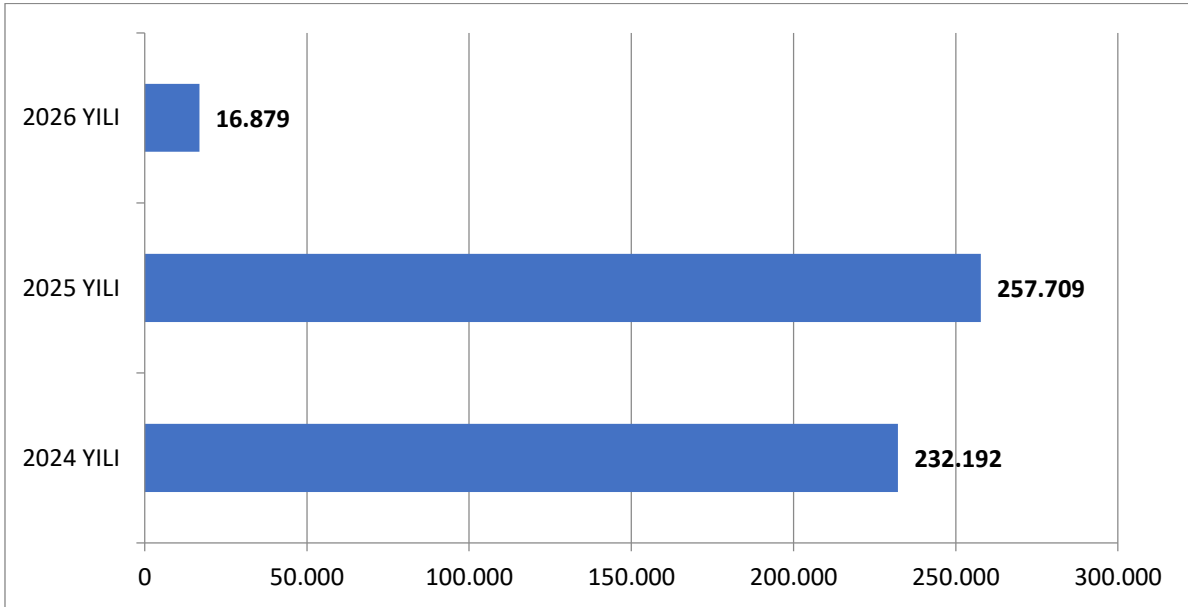
Şekil 11-Esnaf ve sanatkara yıllara göre kullandırılan kredi tutarları (Milyon TL)



KAYNAK: Ticaret Bakanlığı

Ülkemizde genelinde esnaf ve sanatkara yıllara göre kredi kullanım adedi Şekil 12’de gösterilmekte olup, 2025 yılında esnaf ve sanatkarlara toplam 257.709 adet kredi kullandırılırken 2026 yılının Ocak ayında 16.879 adet kredi kullandırılmıştır.

Şekil 12- Esnaf ve sanatkara yıllara göre kredi kullanım adedi

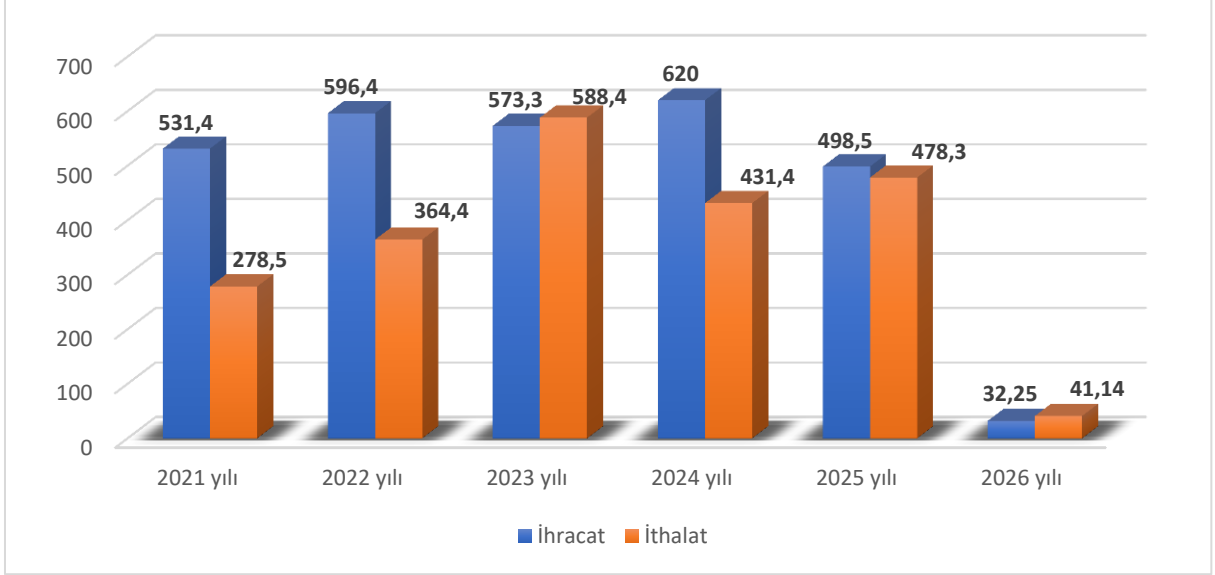


KAYNAK: Ticaret Bakanlığı

## İthalat-İhracat İstatistikleri

İthalat ve ihracat yapan esnaf ve sanatkârların yıllara göre işlem tutarları Şekil 13'te gösterilmekte olup, 2025 yılında toplam ihracat 498,5 milyon dolar iken toplam ithalat 478,3 tür.2026 yılının Ocak ayında ise toplam ihracat 32,25 milyon dolar iken toplam ithalat 41,14 tür.

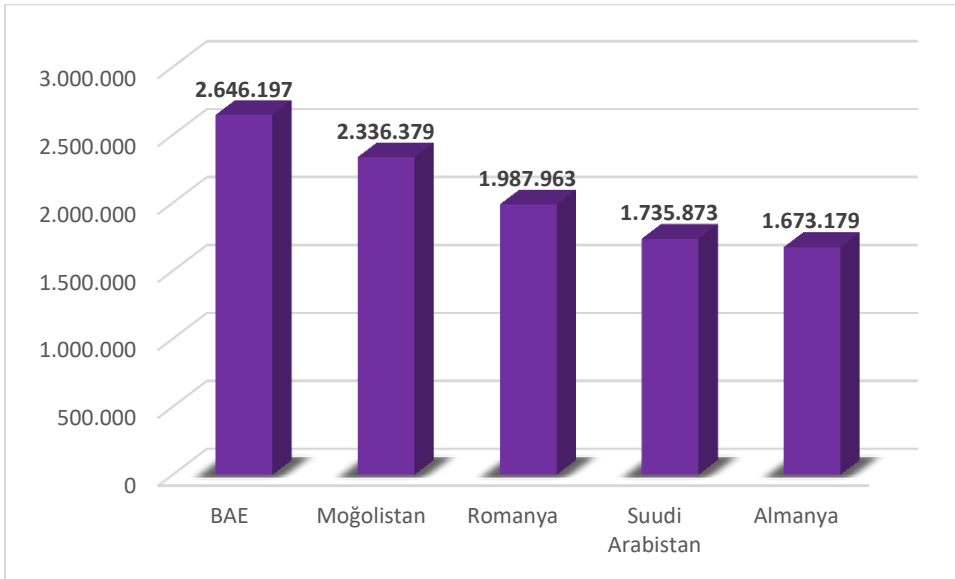
Şekil 13- Esnaf ve sanatkârların yıllara göre işlem tutarları



KAYNAK: Ticaret Bakanlığı

Esnaf ve sanatkârların 2026 yılının Ocak ayında en çok ihracat yaptığı 5 ülke ihracat tutarları ile birlikte Şekil 14'te gösterilmekte olup, Ocak ayında en çok ihracat yaptığı ülke Birleşik Arap Emirlikleri'dir.

Şekil 14- Esnaf ve Sanatkârların En Çok İhracat Yaptığı 5 Ülke (2026 Ocak)



KAYNAK Ticaret Bakanlığı

