

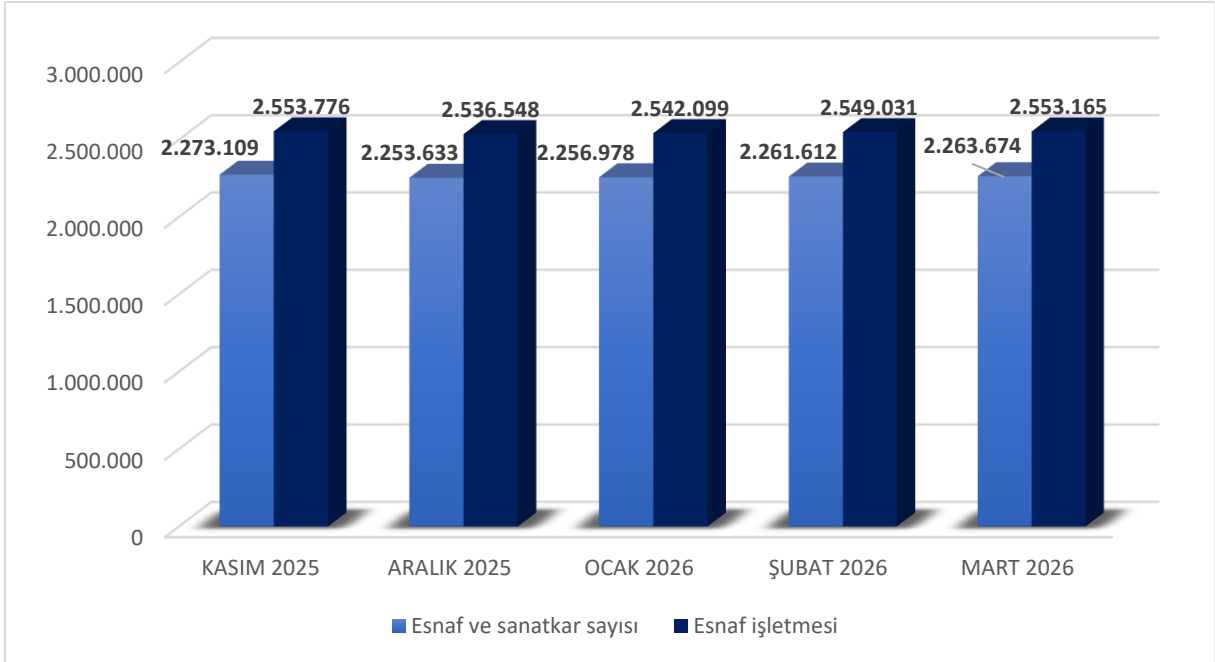
Esnaf ve Sanatkar Mart Ayı İstatistik Raporu

Türkiye Esnaf ve Sanatkarlar Konfederasyonu; 2.263.674 esnaf ve sanatkar ve bu esnaf ve sanatkarların üyesi olduğu 2.976 esnaf ve sanatkar odası, illerde örgütlenen 82 esnaf ve sanatkarlar odaları birliği, Ankara’da bulunan 13 mesleki federasyonu ile ülkemizin en yaygın örgütlenme ağına sahiptir.

Sicil İstatistikleri

Esnaf ve Sanatkâr Bilgi Sistemi (ESBİS) verilerine göre 31 Mart 2026 tarihi itibarıyla 184 meslek dalında 2.263.674 esnaf ve sanatkâr ile bu esnaf ve sanatkârlara ait 2.553.165 işyeri bulunmaktadır. Aynı yılın Şubat ayı verileri ile kıyaslandığında; esnaf ve sanatkâr sayısında 2.062 artış, işyeri sayısında 4.134 artış meydana geldiği görülmektedir.

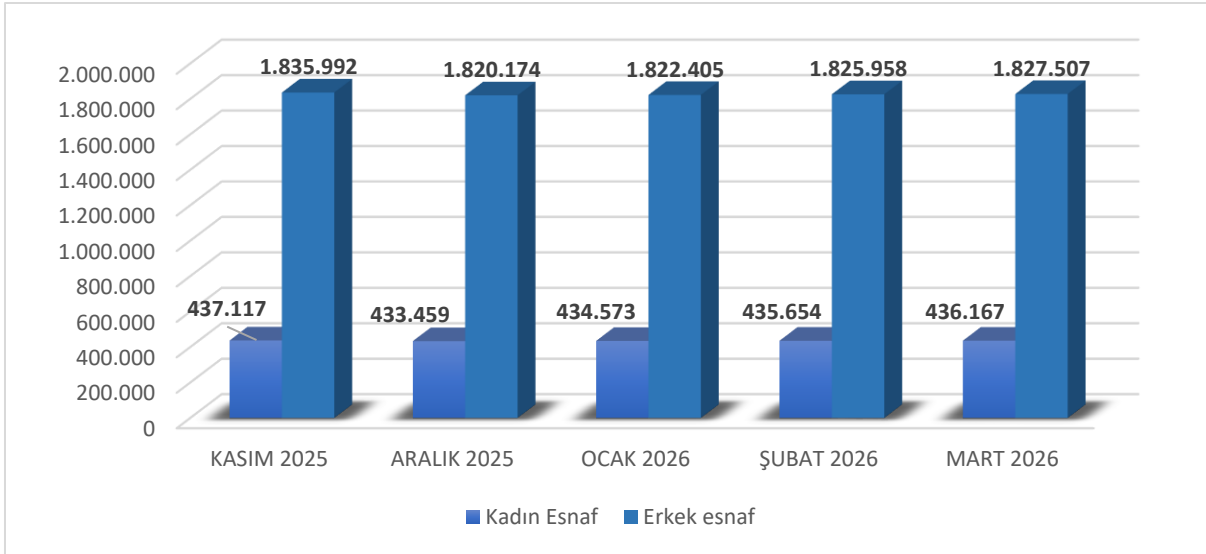
Şekil 1-Aylara göre esnaf ve sanatkar ile esnaf işyeri sayısı



Kaynak: ESBİS

Ülkemiz genelinde esnaf ve sanatkâr siciline kayıtlı olarak faaliyet gösteren esnaf ve sanatkâr sayısının nüfusumuza oranı 31 Mart 2026 tarihi itibarıyla %2.65’dir. Bu tarih itibarıyla esnaf ve sanatkâr siciline kayıtlı olarak faaliyet gösteren kadın esnaf ve sanatkâr sayısı, 436.167 (%19,27) iken erkek esnaf ve sanatkâr sayısı ise 1.827.507 (%80,73)’tür.

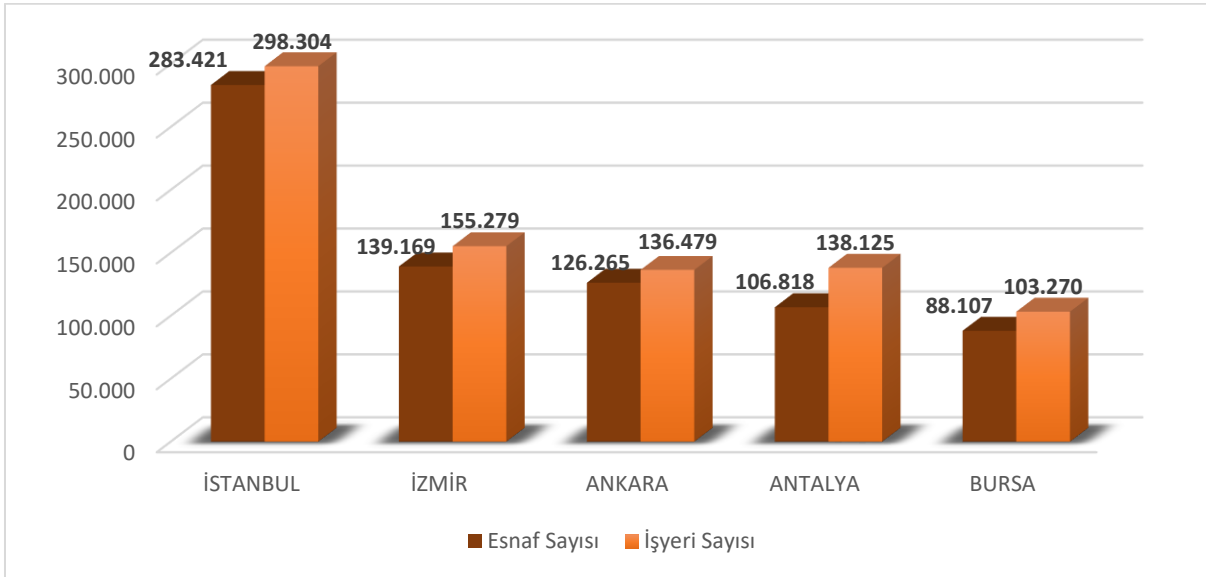
Şekil 2-Aylara göre kadın esnaf ve erkek esnaf sayıları



Kaynak: ESBİS

Ülkemizde en fazla esnaf ve sanatkarın bulunduğu ilk 5 ilimiz Şekil-3'te gösterilmekte olup 31 Mart 2026 tarihi itibariyle en fazla esnaf ve sanatkarın ve esnaf işyerinin mevcut olduğu il İstanbul'dur.

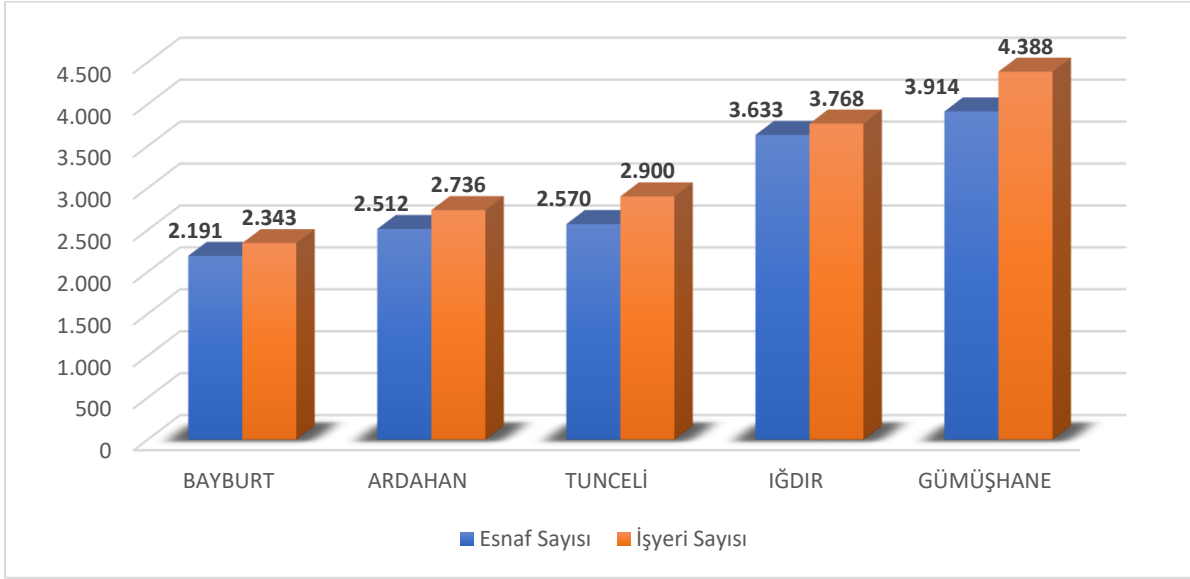
Şekil 3-Esnaf ve sanatkarın en fazla bulunduğu ilk 5 il



Kaynak: ESBİS

Bununla birlikte, en az esnaf ve sanatkârın bulunduğu ilk 5 ilimiz Şekil-4'te gösterilmekte olup en az esnaf ve sanatkârın ve esnaf işyerinin mevcut olduğu il Bayburt'tur.

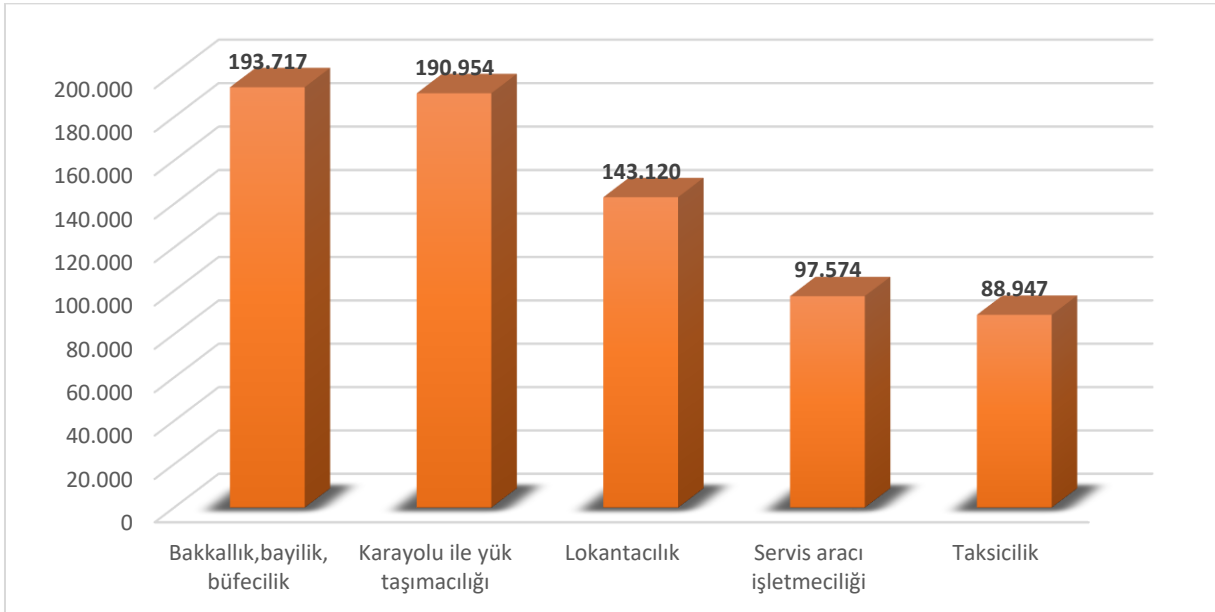
Şekil 4- Esnaf ve sanatkârın en az bulunduğu ilk 5 il



Kaynak: ESBİS

Ayrıca, esnaf ve sanatkârın en fazla faaliyet gösterdiği ilk beş meslek kolu Şekil 5 te gösterilmiş olup, en fazla faaliyet gösterdiği meslek kolu “bakkallık, bayilik, büfecilik” (193.717 esnaf ve sanatkâr) tir.

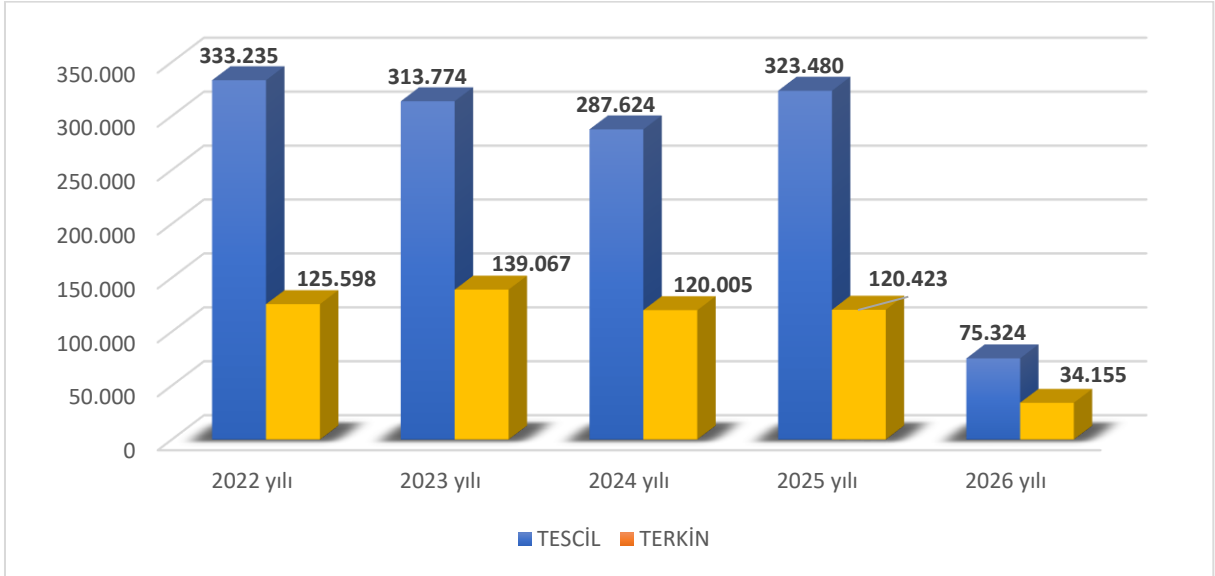
Şekil 5- Esnaf ve sanatkârın en fazla faaliyet gösterdiği meslek kolu



Kaynak: Ticaret Bakanlığı

Yıllara göre Tescil ve Terkin Sayıları Şekil 6’da gösterilmekte olup, 2026 yılında toplam 75.324 işyeri açılırken 34.155 işyeri kapanmıştır.

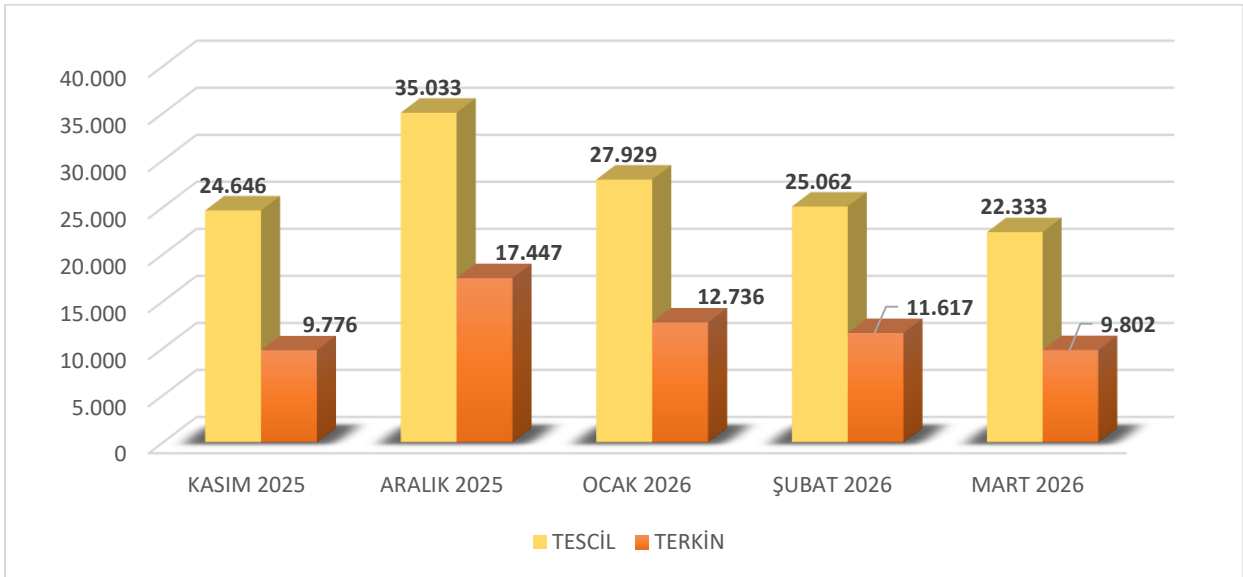
Şekil 6- Yıllara göre Tescil ve Terkin Sayıları



Kaynak: ESBİS

Son 5 aya göre tescil ve terkin sayıları Şekil 7 de gösterilmekte olup, 2026 yılının Mart ayında 22.333 işyeri açılırken 9.802 işyeri kapanmıştır.

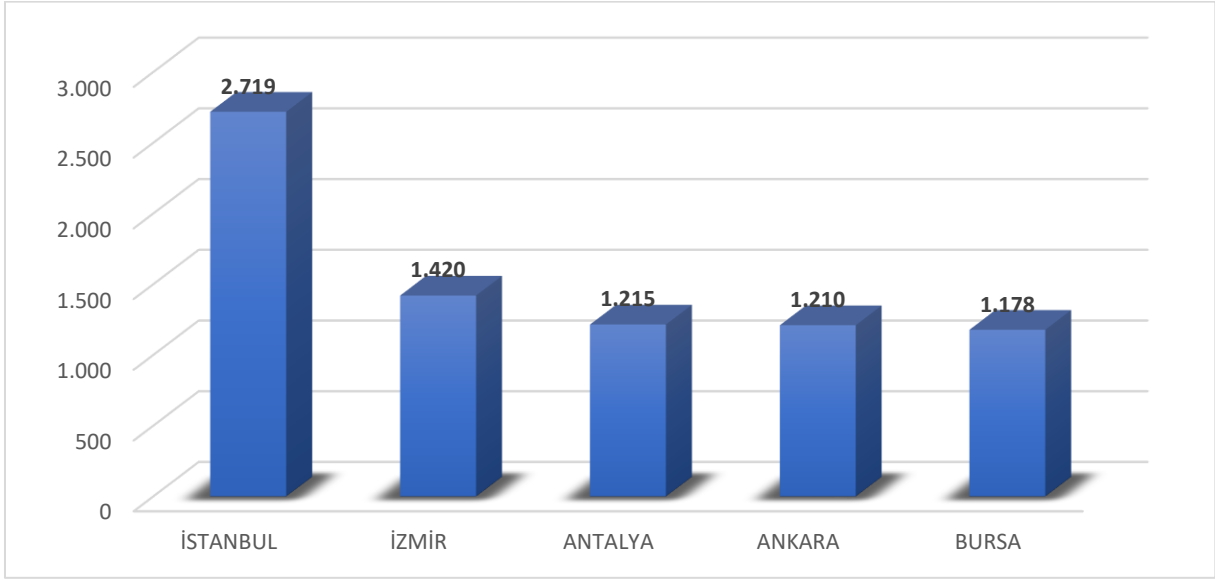
Şekil 7- Son 5 Aya göre Tescil ve Terkin Sayıları



Kaynak: ESBİS

2026 Mart ayında en çok tescil işlemi yapılan beş il Şekil 8’ de gösterilmekte olup, en fazla tescil (2.719) yapılan il İstanbul’dur.

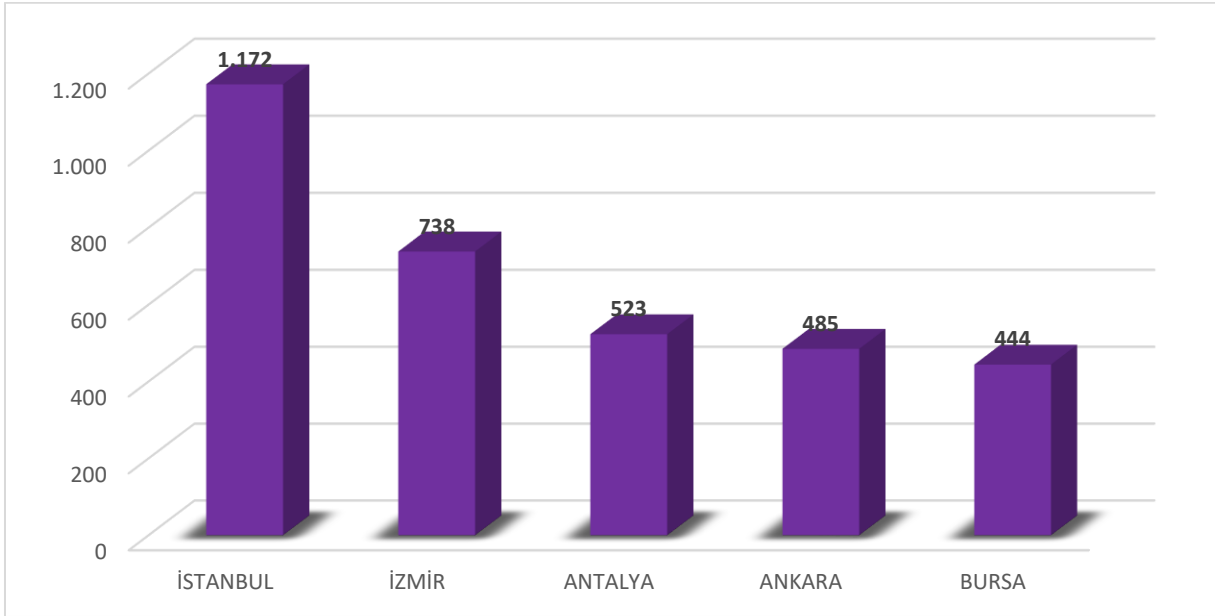
Şekil 8- 2026 yılı Mart ayında en çok tescil işlemi yapılan beş il



Kaynak: ESBİS

2026 Mart ayında en çok terkin işlemi yapılan beş il Şekil 9’ de gösterilmekte olup, en fazla terkin (1.172) yapılan il İstanbul’dur.

Şekil 9- 2026 Mart ayında en çok terkin işlemi yapılan beş il



Kaynak: ESBİS

Kapasite Raporu İstatistikleri

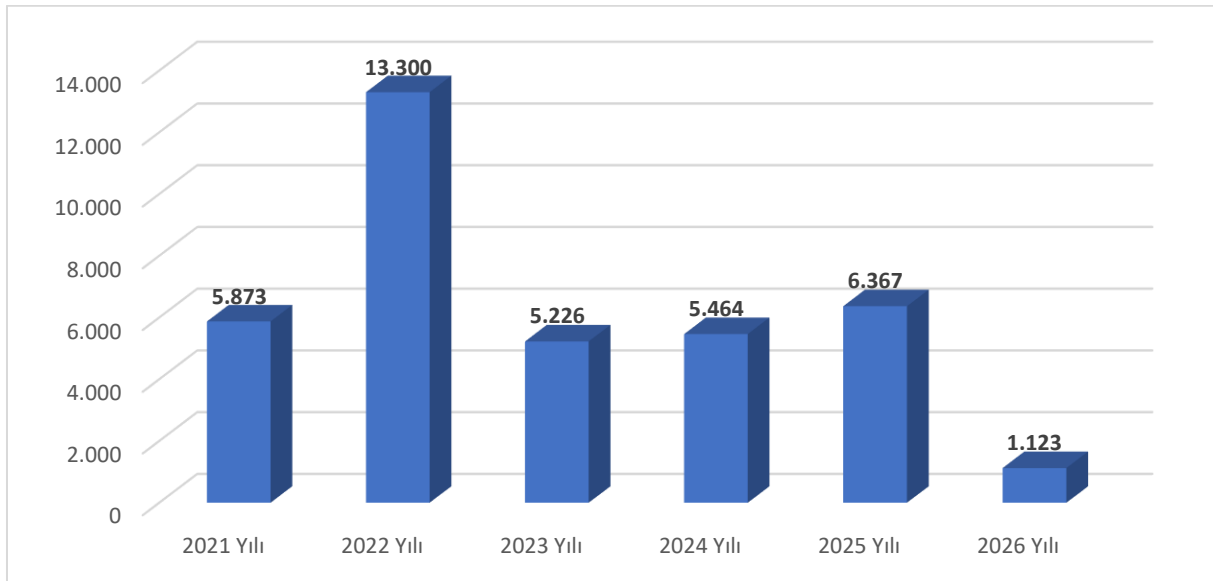
Kapasite raporu, esnaf ve sanatkâr siciline kayıtlı esnaf ve sanatkârlara ait işyerlerinin kayıt, unvan, personel, sermaye, adres gibi bilgileri ile makine ve tesisat, yıllık üretim kapasitesi,

kapasite hesabı, yıllık tüketim kapasitesi gibi bilgilerini gösteren, elektronik ortamda düzenlenen ve Türkiye Esnaf ve Sanatkarları Konfederasyonunun onayından itibaren 3 yıl geçerliliği olan bir belgedir. Bu raporun amacı, bir işletmenin üretim gücünü ve üretim yapabileceği sınırlarını resmi olarak belirlemek ve belgelemektir.

Ayrıca, işletmenin mevcut makine ekipman, personel ve çalışma koşullarına göre ne kadar üretim yapabileceğini gösterir.

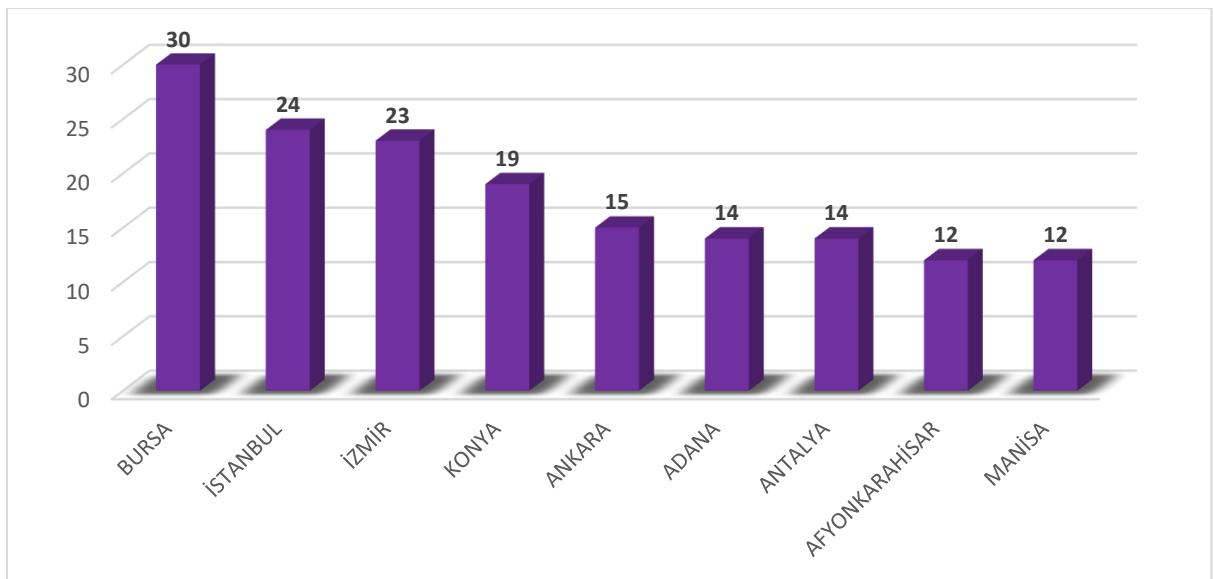
Türkiye Esnaf ve Sanatkarlar Konfederasyonu (TESK) tarafından 2026 yılının Şubat ayında onaylanan kapasite raporu sayısı 425 iken, **Mart ayında** onaylanan kapasite raporu sayısı ise **352**'tir. 2026 yılında onaylanan toplam kapasite raporu sayısı 1.123'tür.

Şekil 10- Yıllara göre onaylanan kapasite raporu sayıları



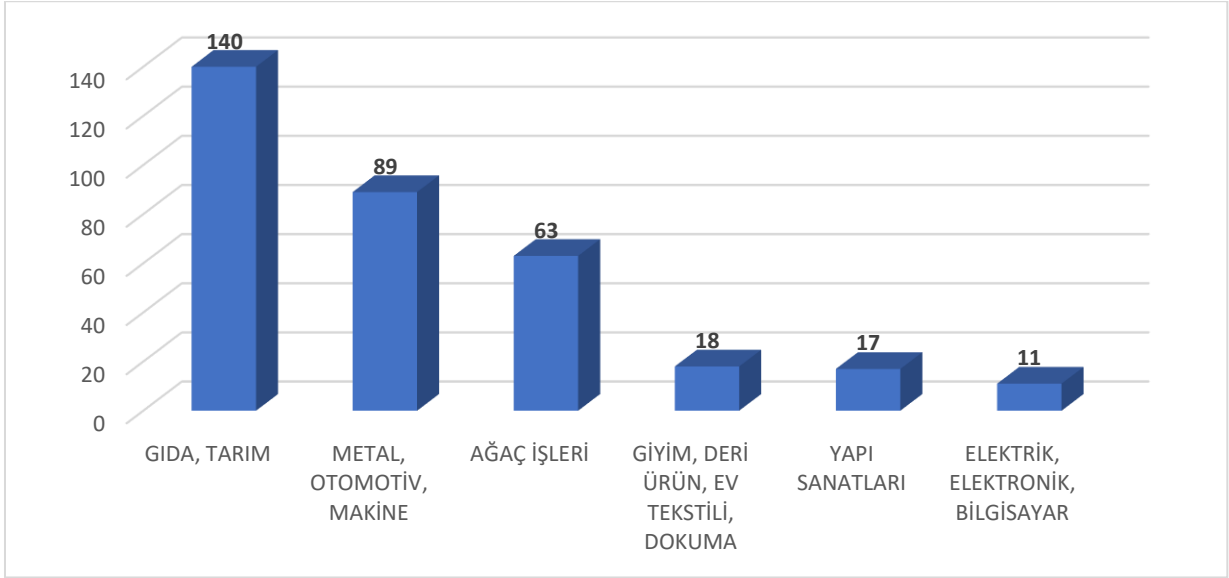
2026 yılının Mart ayında esnaf ve sanatkarın en fazla kapasite raporunu aldığı iller Şekil 11'de gösterilmekte olup, en fazla kapasite raporu alan il Bursa (30 adet kapasite raporu) olmuştur.

Şekil 11- 2026 Mart ayında Esnaf ve sanatkarın en fazla kapasite raporu aldığı iller



2026 yılının Mart ayında esnaf ve sanatkârın en fazla kapasite raporunu aldığı sektörler Şekil 12’de gösterilmekte olup, en fazla kapasite raporu alınan sektörü 140 adet kapasite raporuyla gıda, tarım alanında olmuştur.

Şekil 12- 2026 Mart ayında en fazla kapasite raporu düzenlenen sektörler

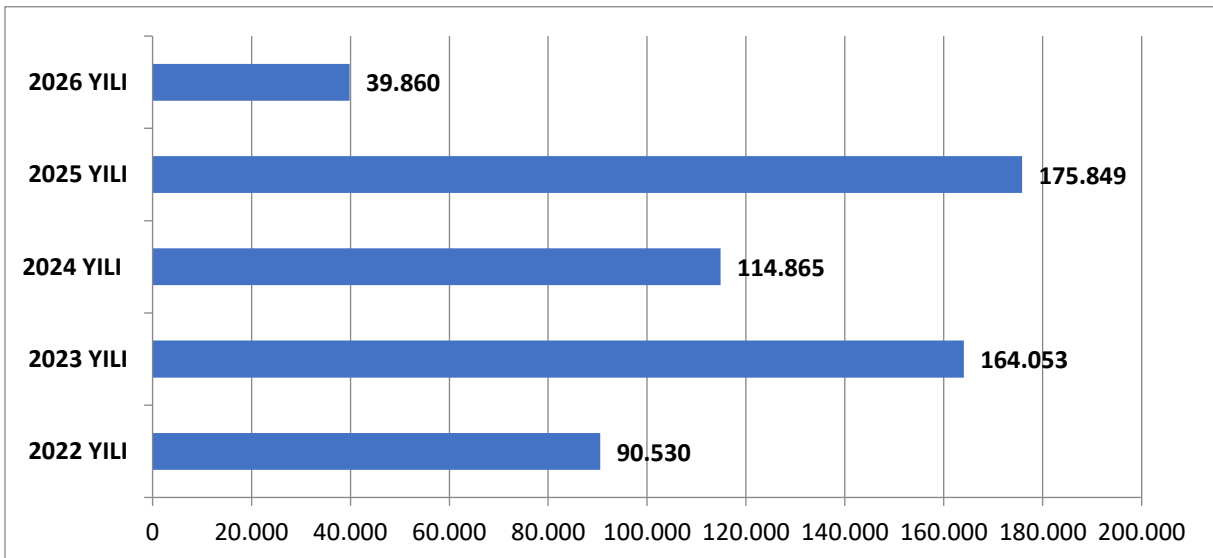


Kaynak: Ticaret Bakanlığı

Kredi Finansman İstatistikleri

Ülkemiz genelinde Esnaf ve Sanatkarlar Kredi ve Kefalet Kooperatiflerinin kefaletiyle Halkbank kaynaklarından esnaf ve sanatkarlara kullanılan kredi tutarları Şekil 13’te gösterilmekte olup, 2026 Şubat ayında 14.178 Milyon TL kredi Mart ayında ise 13.098 Milyon TL kredi kullanılarak 2026 yılında toplam 39.860 Milyon TL kredi kullandırımı yapılmıştır.

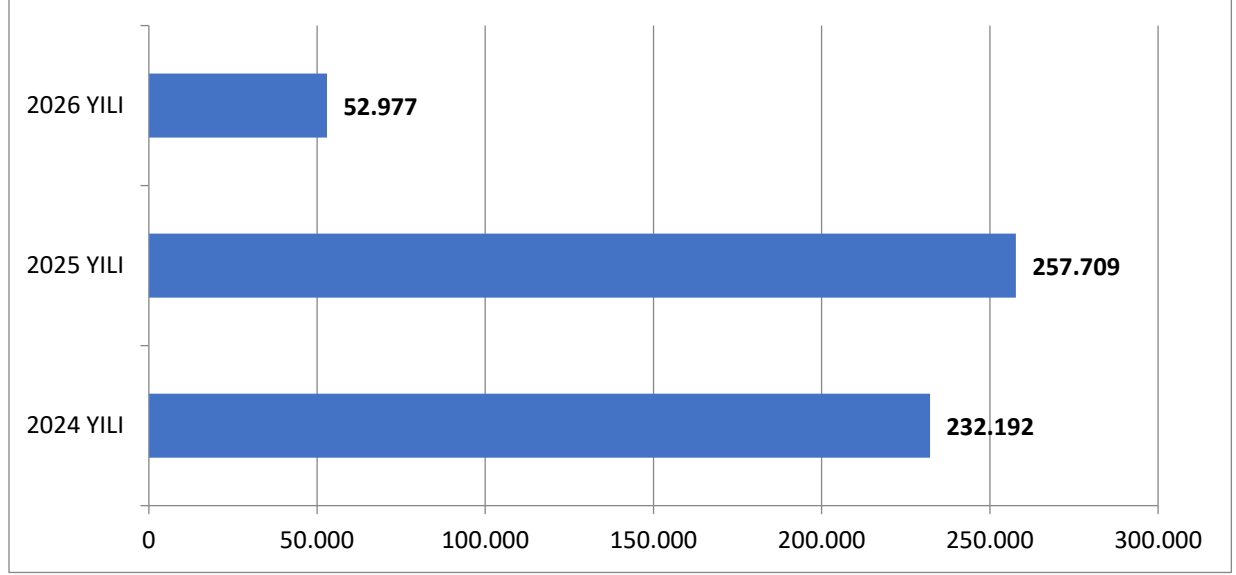
Şekil 13-Esnaf ve sanatkara yıllara göre kullandırılan kredi tutarları (Milyon TL)



Kaynak: Ticaret Bakanlığı

Ülkemiz genelinde esnaf ve sanatkara yıllara göre kredi kullandırım adedi Şekil 14'te gösterilmektedir. 2026 Şubat ayında 18.834 adet kredi Mart ayında ise 17.264 adet kredi kullandırılarak 2026 yılında toplam 52.977 adet kredi kullandırımı yapılmıştır.

Şekil 14- Esnaf ve sanatkara yıllara göre kredi kullandırım adedi

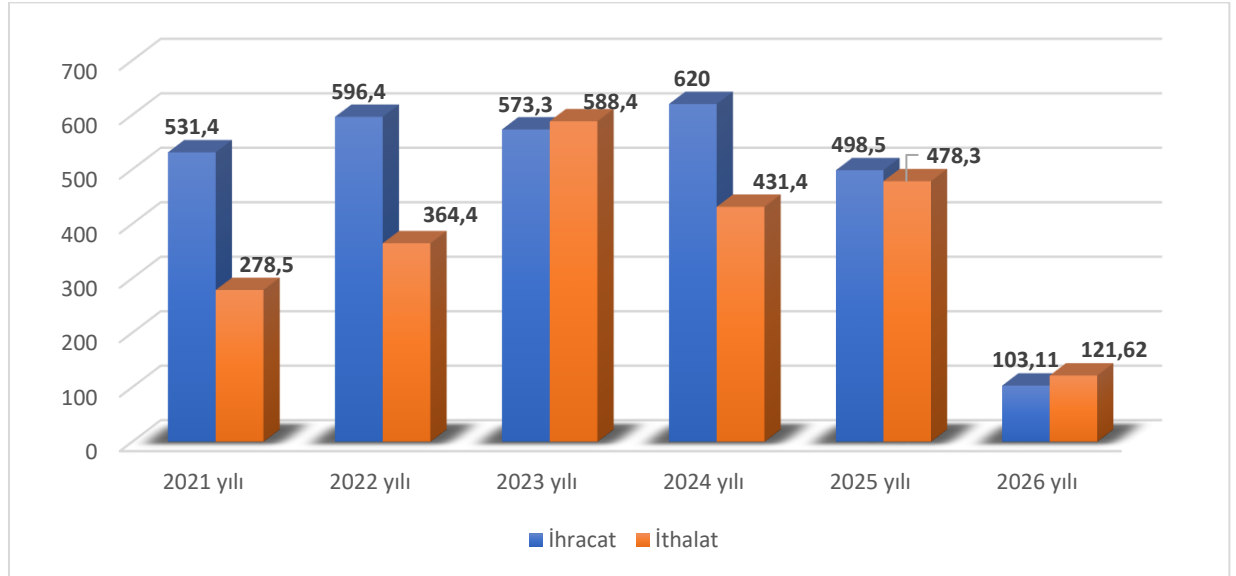


Kaynak: Ticaret Bakanlığı

İthalat-İhracat İstatistikleri

İthalat ve ihracat yapan esnaf ve sanatkârların yıllara göre işlem tutarları Şekil 15'te gösterilmektedir. 2026 yılının Şubat ayında toplam ihracat 35,91 milyon dolar, ithalat ise 37,92 milyon dolar iken Mart ayında toplam ihracat 34,95 milyon dolar, ithalat ise 42,56 milyon dolar olarak gerçekleşmiştir. 2026 yılında toplam ihracat 103,11 milyon dolar, ithalat 121,62 milyon dolar olarak gerçekleşmiştir.

Şekil 15- Esnaf ve sanatkârların yıllara göre işlem tutarları



Kaynak: Ticaret Bakanlığı